


Eine Welt für alle – wie kann das denn gehen?

Unterrichtssequenz für die Klassenstufe 5-7

Unterrichtsphase	Inhalte	Sozialform/ Schüleraktivität	Materialhinweise
Einstieg	<ul style="list-style-type: none"> Film: <i>Unterwegs für die Sternsinger: Willi in ...</i> Je nach Interesse bzw. Klassensituation kann eine entsprechende Region (Peru, Libanon ...) ausgewählt werden Filmbesprechung unter Einbeziehung evt. Schülererfahrungen als Sternsingerkind Warum macht Willi das überhaupt? Für welche Organisation ist er unterwegs? Was wisst ihr über <i>Die Sternsinger</i>? Kennt ihr weitere Hilfswerke? Was sind ihre Ziele? 	UG	Video-Download: www.sternsinger.de/kinder/videos/ 
Überleitung/ Leitfrage	Eine Welt für alle - wie kann das denn gehen?	TA/He	
Erarbeitung 1	<ul style="list-style-type: none"> Die EINE Welt in den Blick nehmen mit Hilfe einer Weltkarte (möglichst begehbar) In welchen Weltteilen werden Menschen benachteiligt? Bezug zum Einstiegsfilm herstellen Kennzeichnen der Gebiete, in denen die Hilfswerke (überwiegend) tätig sind 	SA UG LV/SA	Weltkarte, z. B. die begehbbare Weltkarte (180 x 110cm) von Montessori-Lernwelten Karten mit Logos der Hilfswerke
Zwischensicherung	<ul style="list-style-type: none"> Übertragen auf eine kl. Weltkarte, die jedem/r SuS' vorliegt 	He	M1 mit kl. Weltkarte, kl. Logos der Hilfswerke
Überleitung	<ul style="list-style-type: none"> Wir haben zu Beginn heute ein Projekt des Hilfswerks <i>Die Sternsinger</i> kennengelernt. Aber sie können nicht überall unterwegs sein ... → Einsatz verschiedener Hilfswerke 	LV	
Erarbeitung 2	<ul style="list-style-type: none"> Mit Hilfe der Lernposter + AB lernen die SuS' die sechs Hilfswerke kennen (Name, Einsatzgebiet, spezifische Kennzeichen, Logo ...) SuS' bleiben bei dem Poster stehen, das sie besonders angesprochen hat, und stellen das damit verbundene Hilfswerk kurz vor 	Gallery Walk EA SV	Lernposter, M2

>>



>>

Unterrichtsphase	Inhalte	Sozialform/ Schüleraktivität	Materialhinweise
Sicherung	<ul style="list-style-type: none"> Arbeitsergebnisse werden verglichen, ergänzt und ggfs. korrigiert 	UG	M2 als Folie
Transfer	<ul style="list-style-type: none"> Wortgitter (evtl. auch farbige Zuordnung von Hilfswerk, Einsatzgebiet, Kennzeichen) 	PA	M3
Metakognition	<ul style="list-style-type: none"> Rückblick auf die Unterrichtsschritte und Formulieren einer Antwort auf die Leitfrage Welche Ideen habt ihr, um die Leitfrage noch konkreter beantworten zu können? 	UG, He UG, TA	M3

Unterrichtsvorschlag A M1









Arbeitsauftrag:

Du hast dir mit Hilfe der Lernposter erste Informationen zu diesen kirchlichen Hilfswerken verschafft und erfahren, dass sie sich in unterschiedlichen Erdteilen engagieren. Trage nun auf der Weltkarte die Namen der Hilfswerke dort ein, wo sie sich für ein gutes Leben aller Menschen einsetzen.



Unterrichtsvorschlag A M2

Verschiedene kirchliche Hilfswerke

1. Name des kirchlichen Hilfswerks	2. Einsatzgebiet	2. Setzt sich besonders ein für ...	4. Das würde ich noch gern dazu wissen ...
			
			
			
			
			
			

Arbeitsaufträge:

1. Schau dir die verschiedenen Poster genau an und notiere in den Spalten 2 und 3 zu jedem Hilfswerk die passenden Informationen.
2. Suche dir anschließend ein/e Partner/in und schreibt auf, was ihr sonst noch gern wissen möchtet oder welche Fragen ihr habt.

Unterrichtsvorschlag A **M3**

Eine Welt für alle?! – Wortgitter

F	V	U	A	V	S	H	Y	Y	X	N	T	J	Y	B	T	I	L	Z	O	D	I	J	J	J
W	W	S	R	F	C	X	O	Y	L	X	Z	G	E	G	U	T	E	S	E	K	B	K	J	I
B	X	X	K	C	U	T	X	I	V	I	U	E	U	T	X	E	E	V	Y	S	C	E	W	Q
O	X	X	I	A	A	R	Y	N	U	Q	P	T	O	B	M	S	K	P	B	W	E	T	V	V
S	P	K	B	R	D	W	X	G	B	R	Q	M	I	S	S	I	O	Z	Z	C	I	C	D	D
B	E	Q	H	I	V	Q	K	I	R	C	H	L	I	C	H	E	K	V	E	V	N	B	I	N
W	F	V	Y	T	E	H	R	E	N	O	V	A	B	I	S	P	I	J	M	P	T	R	E	P
P	Y	X	D	A	N	S	B	Y	K	G	H	Z	C	U	M	X	X	R	G	P	E	H	B	G
E	R	C	E	S	I	H	I	W	X	C	O	E	N	X	B	R	Y	O	E	C	R	I	K	C
Q	J	X	Y	S	A	A	X	T	D	T	B	X	O	B	F	M	B	I	R	W	N	L	L	P
U	D	H	L	K	T	G	I	V	S	V	P	H	U	G	C	I	V	S	E	V	A	F	X	E
Q	E	A	R	Q	Q	T	C	N	W	F	S	U	O	I	D	S	F	I	C	O	T	S	M	O
K	A	X	Y	H	Y	R	I	Q	P	U	F	Q	R	T	U	E	M	O	H	A	I	W	E	S
V	M	G	V	S	T	E	R	N	S	I	N	G	E	R	D	R	E	L	T	R	O	E	Y	R
M	M	Q	M	U	E	X	J	J	T	D	B	B	J	W	X	E	G	V	I	A	N	R	V	K
T	R	S	V	P	U	Q	J	L	D	U	R	L	S	M	U	O	N	V	G	F	A	K	J	I
B	X	F	V	M	H	X	F	Y	R	I	M	H	C	Q	K	R	B	F	K	C	L	E	N	P
W	J	E	G	W	R	E	L	I	G	I	O	N	S	L	K	X	W	S	E	E	Q	M	P	D
M	D	J	A	H	I	B	N	I	R	F	V	Z	J	D	J	Y	H	T	I	I	R	W	Y	V
L	X	Y	W	Q	H	E	N	G	A	G	E	M	E	N	T	K	Y	L	T	N	V	K	J	X
K	B	W	E	J	O	G	T	B	S	W	Z	P	P	E	Y	U	V	P	D	E	J	G	S	H
T	E	B	L	Y	U	G	H	M	G	Z	I	M	V	A	M	H	D	G	J	D	R	P	D	I
M	O	C	T	Z	N	Ä	C	H	S	T	E	N	L	I	E	B	E	A	Z	T	Y	B	D	C
J	E	I	N	S	A	T	Z	P	A	L	E	B	E	N	V	E	Y	F	V	J	G	I	R	X
L	H	C	K	I	T	Q	Q	H	I	L	F	E	O	S	E	X	I	D	T	Z	O	F	Y	I

Erstellt nach: <http://suchsel.bausteinemaschine.de>

Diese Wörter sind versteckt:

- | | | |
|-----------------------|------------------------|--------------------|
| 1 kirchliche _____ | 2 Hilfswerke _____ | 3 Eine _____ |
| 4 Welt _____ | 5 Religion _____ | 6 Caritas _____ |
| 7 international _____ | 8 Missio _____ | 9 Die _____ |
| 10 Sternsinger _____ | 11 Adveniat _____ | 12 Renovabis _____ |
| 13 Misereor _____ | 14 Hilfe _____ | 15 gutes _____ |
| 16 Leben _____ | 17 Gerechtigkeit _____ | 18 Einsatz _____ |
| 19 Engagement _____ | 20 Nächstenliebe _____ | |

Arbeitsauftrag:

Suche die versteckten 15 Begriffe, die zu unserem Thema passen. Manche Begriffe bestehen aus zwei Wörtern. Markiere diese in einer gemeinsamen Farbe. Viel Spaß beim Suchen.

Unterrichtsvorschlag A **M3**

Eine Welt für alle?! – Wortgitter – LÖSUNG

F	V	U	A	V	S	H	Y	Y	X	N	T	J	Y	B	T	I	L	Z	O	D	I	J	J	J
W	W	S	R	F	C	X	O	Y	L	X	Z	G	E	G	U	T	E	S	E	K	B	K	J	I
B	X	X	K	C	U	T	X	I	V	I	U	E	U	T	X	E	E	V	Y	S	C	E	W	Q
O	X	X	I	A	A	R	Y	N	U	Q	P	T	O	B	M	S	K	P	B	W	E	T	V	V
S	P	K	B	R	D	W	X	G	B	R	Q	M	I	S	S	I	O	Z	Z	C	I	C	D	D
B	E	Q	H	I	V	Q	K	I	R	C	H	L	I	C	H	E	K	V	E	V	N	B	I	N
W	F	V	Y	T	E	H	R	E	N	O	V	A	B	I	S	P	I	J	M	P	T	R	E	P
P	Y	X	D	A	N	S	B	Y	K	G	H	Z	C	U	M	X	X	R	G	P	E	H	B	G
E	R	C	E	S	I	H	I	W	X	C	O	E	N	X	B	R	Y	O	E	C	R	I	K	C
Q	J	X	Y	S	A	A	X	T	D	T	B	X	O	B	F	M	B	I	R	W	N	L	L	P
U	D	H	L	K	T	G	I	V	S	V	P	H	U	G	C	I	V	S	E	V	A	F	X	E
Q	E	A	R	Q	Q	T	C	N	W	F	S	U	O	I	D	S	F	I	C	O	T	S	M	O
K	A	X	Y	H	Y	R	I	Q	P	U	F	Q	R	T	U	E	M	O	H	A	I	W	E	S
V	M	G	V	S	T	E	R	N	S	I	N	G	E	R	D	R	E	L	T	R	O	E	Y	R
M	M	Q	M	U	E	X	J	J	T	D	B	B	J	W	X	E	G	V	I	A	N	R	V	K
T	R	S	V	P	U	Q	J	L	D	U	R	L	S	M	U	O	N	V	G	F	A	K	J	I
B	X	F	V	M	H	X	F	Y	R	I	M	H	C	Q	K	R	B	F	K	C	L	E	N	P
W	J	E	G	W	R	E	L	I	G	I	O	N	S	L	K	X	W	S	E	E	Q	M	P	D
M	D	J	A	H	I	B	N	I	R	F	V	Z	J	D	J	Y	H	T	I	I	R	W	Y	V
L	X	Y	W	Q	H	E	N	G	A	G	E	M	E	N	T	K	Y	L	T	N	V	K	J	X
K	B	W	E	J	O	G	T	B	S	W	Z	P	P	E	Y	U	V	P	D	E	J	G	S	H
T	E	B	L	Y	U	G	H	M	G	Z	I	M	V	A	M	H	D	G	J	D	R	P	D	I
M	O	C	T	Z	N	Ä	C	H	S	T	E	N	L	I	E	B	E	A	Z	T	Y	B	D	C
J	E	I	N	S	A	T	Z	P	A	L	E	B	E	N	V	E	Y	F	V	J	G	I	R	X
L	H	C	K	I	T	Q	Q	H	I	L	F	E	O	S	E	X	I	D	T	Z	O	F	Y	I

Erstellt nach: <http://suchsel.basteimaschine.de>

Diese Wörter sind versteckt:

- | | | |
|-----------------------|------------------------|--------------------|
| 1 kirchliche _____ | 2 Hilfswerke _____ | 3 Eine _____ |
| 4 Welt _____ | 5 Religion _____ | 6 Caritas _____ |
| 7 international _____ | 8 Missio _____ | 9 Die _____ |
| 10 Sternsinger _____ | 11 Adveniat _____ | 12 Renovabis _____ |
| 13 Misereor _____ | 14 Hilfe _____ | 15 gutes _____ |
| 16 Leben _____ | 17 Gerechtigkeit _____ | 18 Einsatz _____ |
| 19 Engagement _____ | 20 Nächstenliebe _____ | |

Arbeitsauftrag:

Suche die versteckten 15 Begriffe, die zu unserem Thema passen. Manche Begriffe bestehen aus zwei Wörtern. Markiere diese in einer gemeinsamen Farbe. Viel Spaß beim Suchen.